



SCHIU
 Eng. de Vibração e Ruído, Unlp, Lda.
 Divisão de Ambiente Exterior
 Av. Vila de Milreu, Bloco E, Loja E, Esq. 8005-466 Faro
 Tlf. 289 998 009 Fax. 289 998 318 www.schiu.com



Comunidade Intermunicipal
Alto Alentejo

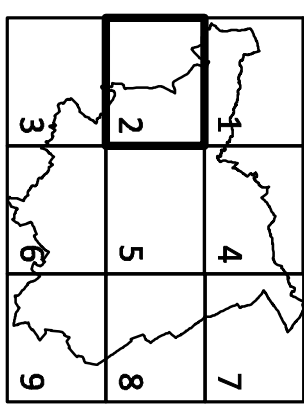
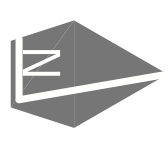
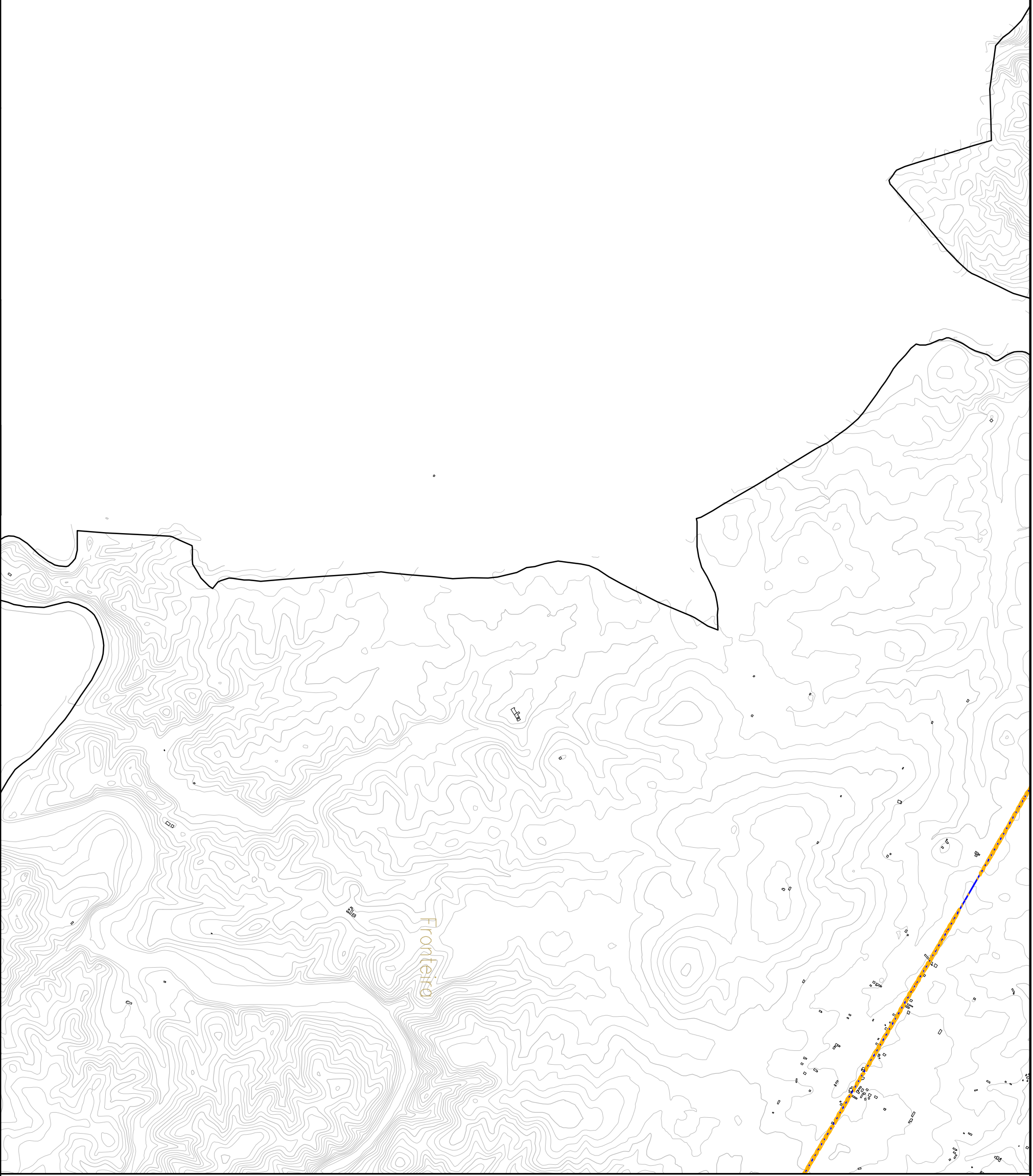
Fich.	2009-Ag022-Fronteira-DesD1.2.dwg	Elab.	LUH
Base	Xref: 2009-Ag022-Fronteira-Sens.dwg	Verif.	VCR
DOC.	R01V01	Aprov.	VCR

Subst.		Subst. por	
Escala numérica:	H = 1:25 000	Escala gráfica	0 250 500 (m)

Revisão do Mapa de Ruído de Fronteira

Mapa de Conflitos para a Zona Sensível a 4 metros acima do solo, para o parâmetro L_{den} (Parte 2)

Des.:	D1.2
Data:	Agosto 2009
Folha:	3/10



	Edifícios
	Curvas Nivel
	Fontes FIXAS
	Eixos Viários
	Limites das Freguesias
	Limite do Concelho
Níveis em dB(A):	
	55 < L_{den} ≤ 60
	60 < L_{den} ≤ 65
	65 < L_{den} ≤ 70
	L_{den} > 70
Espacamento das curvas de nível sonoro: 1 dB(A)	
Ano dos Resultados: 2009	
Métodos de cálculo:	
Rodovias: NMP/B/96	
Indústrias: ISO 9613-2	

Legenda